





## Montageplatte "SS-2"

Artikelnummer 004000000s14757




### Bedienung

 montagefreundlich

### Leistungsmerkmale

-  inkl. Erdungspunkt
-  3mm Lochung für die Befestigung von Einbauten
-  4 x 7mm Langlöcher

### Technische Daten

-  Material : Stahl
-  Maße : H x B x T: 500 x 220 x 2 mm
-  Gewicht : 1,2 kg

### Optionen

 keine

